

| | | |
|----|--|----|
| 05 | <h1 style="margin: 0;">GHS</h1> <h2 style="margin: 0;">Dampfschläuche</h2> | 08 |
|----|--|----|

Gummi - Dampfschlauch

Typ : Niederdruck-Dampfschlauch

Seele : EPDM, schwarz, stoffgem.


Karkasse : hochfeste Textilflechte

Decke : EPDM, schwarz, glatt

Betriebstemp. : -40 / +164°C / 6 bar

Heißwasser : < 100°C / 20 bar

Platzdruck : 70 bar bei 20°C



| Innendurchmesser mm | Wandstärke mm | Biegeradius mm | Gewicht g/m | Fertigungslänge m | Artikel Nr. |
|------------------------|------------------|-------------------|----------------|----------------------|----------------|
| 6 | 4,5 | 40 | 295 | 40 | |
| 10 | 5,5 | 65 | 440 | 40 | |
| 13 | 5,5 | 80 | 540 | 40 | 103 23 |
| 16 | 7,0 | 100 | 650 | 40 | |
| 19 | 7,0 | 135 | 735 | 40 | 103 24 |
| 25 | 7,0 | 170 | 905 | 40 | 103 26 |
| 32 | 7,5 | 250 | 1.200 | 40 | |
| 38 | 9,0 | 300 | 1.430 | 40 | |
| 50 | 9,0 | 400 | 1.810 | 40 | |
| 63 | 10 | 500 | 2.130 | 40 | |
| 76 | 11 | | | 40 | |

Lebensmittel – Dampfschlauch

Typ: Biovast

Seele : NBR, weiß, glatt.

Karkasse : synthetische Textilflechte

Decke : NBR, PVC, blau, glatt

Betriebstemp. : Wasser - 20 bis + 100°C / 20 bar

Satt- bzw. überhitzter Dampf: 165 °C / 6 bar

Platzdruck (Wasser): 60 bar



| Innendurchmesser mm | Wandstärke mm | Biegeradius mm | Gewicht kg/m | Fertigungslänge m | Artikel Nr. |
|------------------------|------------------|-------------------|-----------------|----------------------|----------------|
| 13 | 5,0 | 65 | 0,38 | 20/40/80 | |
| 16 | 5,0 | 85 | 0,44 | 20/40/80 | |
| 19 | 6,0 | 100 | 0,63 | 20/40/80 | 103 23 |
| 25 | 6,0 | 125 | 0,78 | 20/40/80 | |

| | | |
|----|--|----|
| 05 | <h1 style="margin: 0;">GHS</h1> <h2 style="margin: 0;">Dampfschläuche</h2> | 08 |
|----|--|----|

Gummi - Dampfschlauch

Typ : PETROVAST

Seele : EPDM, schwarz, glatt,
elektr. leitfähig ($R < 10^6 \text{ Ohm}$)

Karkasse : hochfeste Stahldrahtflechten

Decke : EPDM, schwarz, glatt
bedingt ölbeständig

Sattdampf : 230°C / 18 bar

Heißwasser : < 100°C / 60 bar

Platzdruck : 60 bar Wasser / 180 bar Dampf

Hochwertiger Dampfschlauch für hohe Beanspruchung in der Industrie. Die Decke hat eine gute Toleranz gegenüber Ölen.



| Innendurchmesser mm | Wandstärke mm | Biegeradius mm | Gewicht g/m | Fertigungslänge m | Artikel Nr. |
|------------------------|------------------|-------------------|----------------|----------------------|----------------|
| 10 | 6,0 | 120 | 410 | 40 | |
| 13 | 6,0 | 130 | 480 | 40 | 103 73 |
| 16 | 7,0 | 160 | 670 | 40 | |
| 19 | 7,0 | 190 | 770 | 40 | 103 74 |
| 25 | 7,5 | 250 | 1.060 | 40 | 103 75 |
| 32 | | | | | |
| 38 | | | | | |
| 50 | | | | | |

Gummi - Dampfschlauch

Typ : SUPERVAST

Seele : EPDM, schwarz, glatt,
elektr. leitfähig ($R < 10^6 \text{ Ohm}$)

Karkasse : hochfeste Stahldrahtflechten

Decke : Hypalon, rot, glatt
Sattdampf+ : 210°C / 18 bar

Heißwasser : < 120°C / 60 bar

Platzdruck : 180 bar

Hypalon-Decke beständig gegen Öl, Benzin, Chemikalien und Witterungseinflüsse.

Für den Einsatz in der chemischen und perchemischen Industrie.




| Innendurchmesser mm | Wandstärke mm | Biegeradius mm | Gewicht g/m | Fertigungslänge m | Artikel Nr. |
|------------------------|------------------|-------------------|----------------|----------------------|----------------|
| 19 | 7 | 190 | 770 | 20 | 103 64 |
| 25 | 7 | 250 | 1.060 | 20 | 103 65 |

| | | |
|----|---|----|
| 05 | <h1 style="margin: 0;">GHS</h1> <h2 style="margin: 0;">Heißwasserschläuche</h2> | 08 |
|----|---|----|

Heißwasserschlauch

Typ : KLENET
 Seele : NBR, weiß, glatt
 Karkasse : 2 Polyesterlagen
 Decke : NBR, PVC, blau, glatt
 Betriebsdruck : 10 bar
 Platzdruck : > 30 bar
 Betriebstemp. : - 20 bis + 95 °C




Besonders geeignet für Reinigungsarbeiten in der Nahrungsmittelindustrie, nicht färbend.
 Hervorragendes Verhalten gegenüber tierischen und pflanzlichen Fetten
 (spezielle Kautschukmischung der Schlauchdecke)

| Innendurchmesser mm | Wandstärke mm | Biegeradius mm | Gewicht g/m | Fertigungslänge m | Artikel Nr. |
|------------------------|------------------|-------------------|----------------|----------------------|----------------|
| 13 | 3,85 | 80 | 290 | 40 | 114 00 |
| 16 | 4,10 | 95 | 350 | 40 | |
| 19 | 4,50 | 115 | 460 | 40 | 114 01 |
| 25 | 4,80 | 155 | 620 | 40 | |

Gummi - Heißwasser-Industrieschlauch

leichte Ausführung

Typ : COLORADO - S
 Seele : EPDM, hell, glatt
 Karkasse : 2 synth. Einlagen
 Decke : EPDM, orange-rot, stoffgem.
 Betriebsdruck : 10 bar
 Betriebstemp. : - 30°C bis + 100°C



| Innendurchmesser mm | Wandstärke mm | Biegeradius mm | Gewicht g/m | Fertigungslänge m | Artikel Nr. |
|------------------------|------------------|-------------------|----------------|----------------------|-------------|
| 30 | 4,25 | 240 | 710 | 20 + 40 | |
| 32 | 4,25 | 260 | 750 | 20 + 40 | |
| 35 | 4,25 | 280 | 810 | 20 + 40 | |
| 40 | 4,25 | 320 | 910 | 20 + 40 | |
| 45 | 4,25 | 360 | 1.010 | 20 + 40 | |
| 50 | 4,25 | 500 | 1.260 | 20 + 40 | |
| 60 | 4,25 | 600 | 1.510 | 20 + 40 | |
| 70 | 5,75 | 700 | 2.010 | 20 + 40 | |
| 80 | 5,75 | 850 | 2.430 | 20 + 40 | |
| 90 | 5,75 | 900 | 2.710 | 20 + 40 | |
| 100 | 5,75 | 1.000 | 3.000 | 20 + 40 | |

weitere Abmessungen auf Anfrage

| | | |
|----|---|----|
| 05 | <h1 style="margin: 0;">GHS</h1> <h2 style="margin: 0;">Heißwasserschläuche</h2> | 08 |
|----|---|----|

Vielzweckschlauch

Typ : Polyoil 80
 Farbe : schwarz, mit blauem Streifen
 Seele : NBR, schwarz, glatt
 Karkasse : 2 Kunstfasereinlagen
 Decke : CR, schwarz, glatt
 Betriebsdruck : 20 bar
 Platzdruck : 80 bar
 elekt. leitfähig : $R > 10^6 \text{ Ohm}$
 Einsatztemperatur : - 30°C bis +100°C



Hervorragendes Verhalten gegenüber Kohlenwasserstoffen mit Benzolanteil bis 50 Prozent, Chemikalien, ölhaltiger Luft, alkalischem bzw. salzigem Betriebswasser

| Ø Innen mm | Wandstärke mm | Biegeradius mm | Gewicht g/m | Fertigungslänge m | Artikel Nr. |
|------------|---------------|----------------|-------------|-------------------|-------------|
| 6 | 3,5 | 30 | 140 | 40 + 100 | 130 90 |
| 8 | 3,5 | 34 | 170 | 40 + 100 | 130 91 |
| 10 | 3,5 | 38 | 190 | 40 + 100 | 130 92 |
| 13 | 4,0 | 45 | 280 | 40 + 100 | 130 93 |
| 19 | 4,5 | 58 | 430 | 40 + 100 | 130 94 |
| 25 | 5,0 | 77 | 620 | 40 + 80 | 130 96 |

Gummi - Heißwasserschlauch

Typ : Starkler
 Seele : EPDM, schwarz, glatt
 Karkasse : 2 synthetische Einlagen
 Decke : EPDM, schwarz,
 mit 4 orangefarbenen Streifen



Betriebsdruck : bis NW 25 20 bar ab NW 32 10 bar
 Berstdruck : > 60 bar ab NW 32 > 31,5 bar
 Betriebstemp. : - 30°C bis + 100°C

hochwertiger EPDM – Wasserschlauch mit hervorragender Alterungs- und Witterungsbeständigkeit

| Ø Innen mm | Wandstärke mm | Biegeradius mm | Gewicht g/m | Fertigungslänge m | Artikel Nr. |
|------------|---------------|----------------|-------------|-------------------|-------------|
| 13 | 4,00 | 55 | 270 | 20 + 40 + 80 | 13053 |
| 16 | 4,10 | 70 | 330 | 20 + 40 + 80 | |
| 19 | 4,50 | 85 | 430 | 20 + 40 + 80 | 13054 |
| 25 | 4,80 | 100 | 580 | 20 + 40 + 80 | 13056 |
| 32 | 4,25 | 260 | 770 | 20 + 40 | |
| 40 | 4,25 | 320 | 940 | 20 + 40 | |
| 50 | 4,25 | 500 | 1.260 | 20 + 40 | |